














ELEZIONI POLITICHE DEL 9 E 10 APRILE 2006 - SENATO
COALIZIONE AVENTE PER CAPO SILVIO BERLUSCONI

SEZIONE VOTANTI		SEZ. 1	SEZ. 2	SEZ. 3	SEZ. 4	SEZ. 5	SEZ. 6	SEZ. 7	SEZ. 8	TOT.
	FORZA ITALIA	209	207	180	180	195	221	272	150	1623
	NO EURO	2	1	2	0	2	2	1	1	11
	MOVIMENTO SOCIALE FIAMMA TRICOLORE	4	3	3	4	6	3	3	4	30
	UNIONE DI CENTRO	50	54	45	45	37	52	35	49	367
	LEGA NORD	84	79	55	45	67	71	64	54	519
	VERDI - VERDI ECOLOGISTI DEMOCRATICI	1	4	3	2	2	4	2	4	22
	DEMOCRAZIA CRISTIANA E PARTITO SOCIALISTA NUOVO PSI	8	4	4	2	10	3	8	1	40











ELEZIONI POLITICHE DEL 9 E 10 APRILE 2006 - SENATO
COALIZIONE AVENTE PER CAPO SILVIO BERLUSCONI

SEZIONE VOTANTI		SEZ. 1 812	SEZ. 2 875	SEZ. 3 647	SEZ. 4 713	SEZ. 5 780	SEZ. 6 811	SEZ. 7 783	SEZ. 8 683	TOT. 6104
	PLI	1	0	1	2	1	0	1	0	6
	PENSIONATI UNITI	2	0	2	4	5	4	4	6	27
	ALLEANZA NAZIONALE	71	65	67	46	70	65	35	47	466
	ALTERNATIVA SOCIALE CON ALESSANDRA MUSSOLINI	4	5	2	7	2	4	3	0	27
TOTALE COALIZIONE AVENTE PER CAPO SILVIO BERLUSCONI voti 3138 52,88%										



ELEZIONI POLITICHE DEL 9 E 10 APRILE 2006 - SENATO
COALIZIONE AVENTE PER CAPO ROMANO PRODI

SEZIONE VOTANTI	SEZ. 1 812	SEZ. 2 875	SEZ. 3 647	SEZ. 4 713	SEZ. 5 780	SEZ. 6 811	SEZ. 7 783	SEZ. 8 683	TOT. 6104
 DEMOCRAZIA E LIBERTÀ - LA MARGHERITA	44	105	59	64	83	85	72	110	622
 INSIEME CON L'UNIONE	47	46	29	36	31	31	34	40	294
 PSDI	1	1	1	0	2	0	0	0	5
 MOVIMENTO REPUBBLICANI EUROPEI LUCIANA SBARBATI	1	0	0	1	0	2	1	0	5
 PARTITO DELLA RIFONDAZIONE COMUNISTA	88	72	42	77	64	75	56	54	528
 LA ROSA NEL PUGNO	14	10	12	13	11	13	21	5	99
 LEGA PER L'AUTONOMIA ALLEANZA LOMBARDA - LEGA PENSIONATI	9	14	11	14	19	17	11	18	113
 DEMOCRATICI DI SINISTRA	112	140	76	111	100	93	96	78	806





ELEZIONI POLITICHE DEL 9 E 10 APRILE 2006 - SENATO
COALIZIONE AVENTE PER CAPO ROMANO PRODI

SEZIONE VOTANTI	SEZ. 1 812	SEZ. 2 875	SEZ. 3 647	SEZ. 4 713	SEZ. 5 780	SEZ. 6 811	SEZ. 7 783	SEZ. 8 683	TOT. 6104	
 POPOLARI UDEUR	0	4	0	2	6	3	2	9	26	
 PARTITO PENSIONATI	20	9	13	10	31	21	20	17	141	
 ITALIA DEI VALORI	18	22	6	14	13	17	15	11	116	
TOTALE COALIZIONE AVENTE PER CAPO ROMANO PRODI									voti 2755	46,43%



**ELEZIONI POLITICHE DEL 9 E 10 APRILE 2006 - SENATO
ALTRI**

SEZIONE VOTANTI	SEZ. 1 812	SEZ. 2 875	SEZ. 3 647	SEZ. 4 713	SEZ. 5 780	SEZ. 6 811	SEZ. 7 783	SEZ. 8 683	TOT. 6104
 PENSIONI E LAVORO	1	6	4	2	3	5	7	2	30
 PER IL SUD	0	1	0	3	2	1	4	0	11
TOTALE ALTRI									voti 41



ELEZIONI POLITICHE DEL 9 E 10 APRILE 2006 – SENATO

SEZIONE VOTANTI	SEZ. 1 812	SEZ. 2 875	SEZ. 3 647	SEZ. 4 713	SEZ. 5 780	SEZ. 6 811	SEZ. 7 783	SEZ. 8 683	TOT. 6104
TOTALE VOTI VALIDI	791	852	626	684	762	792	767	660	5934
BIANCHE	8	12	7	12	10	7	10	3	69
NULLE	13	11	14	17	8	12	6	20	101
VOTI CONTESTATI	0	0	0	0	0	0	0	0	0
TOTALE	812	875	647	713	780	811	783	683	6104